



ПАСПОРТ ИЗДЕЛИЯ

Замок врезной DK.001 ET ключ-ключ

Врезной замок предназначен для установки на внутренние и межкомнатные двери.

Материал изготовления: сталь;

Предназначены для установки на двери 35-50 мм.

Комплектация:

- | | |
|----------------------------------|-------|
| 1. Дверная защелка..... | 1 шт. |
| 2. Ответная планка..... | 1 шт. |
| 3. Цилиндрический механизм | 1 шт. |
| 4. Накладка | 1 шт. |
| 5. Поворотная ручка | 1 шт. |
| 6. Винт..... | 2 шт. |
| 7. Саморез | 4 шт. |
| 8. Ключ..... | 3 шт. |
| 9. Инструкция | 1 шт. |

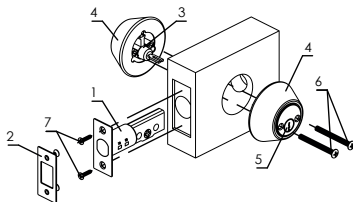


рис. 1

Порядок установки:

Разметьте дверное полотно согласно чертежу (рис. 2) и вырежете два отверстия и посадочное место под планку дверной защелки. Установите дверную защелку (1) и зафиксируйте саморезами (7). Закройте дверь и разметьте место под ответную планку (2). Сделайте углубление в дверном коробе на 3 мм и просверлите отверстие под ригель дверной защелки (1). Установите ответную планку (2) на одной высоте с дверной защелкой (1). Ригель дверной защелки должен входить на всю длину в ответную планку (2).

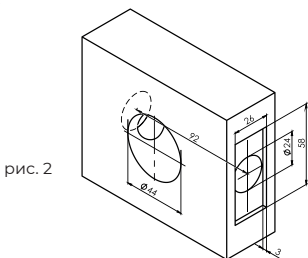


рис. 2

Сборка врезного замка:

Установите цилиндрический механизм (3) в накладку (4). С внутренней стороны полотна установите собранную часть замка в просверленное отверстие диаметром 44 мм. Поворотная планка цилиндрического механизма (3) должны попасть в прямоугольное отверстие накладки фиксатора. Поворотная планка должна быть ориентирована таким образом, чтобы у нее был свободный ход 180° в сторону запираения. С помощью двух винтов (6) скрепите обе части врезного замка.

Изменение длины дверной задвижки:

1. Поверните корпус зашелки на 30° по часовой стрелке относительно планки,
2. Вытяните корпус зашелки,
3. Поверните корпус на 30° против часовой стрелки.

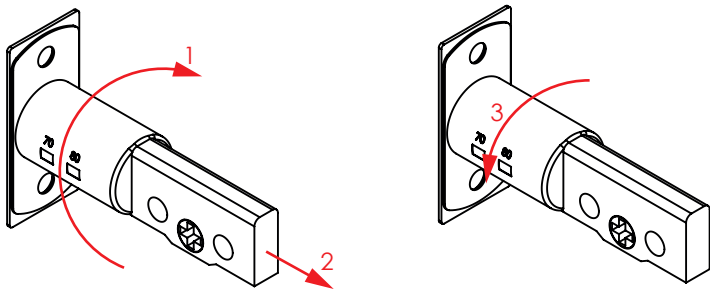


рис. 3

Правила эксплуатации:

Не допускается обработка абразивными веществами и растворителями. Загрязнение и пыль следует удалять сухой мягкой тканью.

Гарантия:

Производитель гарантирует безотказную работу изделия в течение 1 года со дня продажи*. В случае выявления неисправностей в пределах гарантийного срока изделие подлежит замене по месту приобретения при условии полной комплектации и наличии кассового чека.

**несмотря на высокое качество покрытия, производитель не отвечает за повреждение поверхности ручки при механическом воздействии и несоблюдении правил эксплуатации.*

Транспортировка:

Транспортировку и хранение изделия осуществлять в упаковке производителя. Хранить в сухом помещении.

Произведено:

Цзесай Индастри Ко, Лтд, Лимин Индастриал Зон, Лучэн дистрикт, Вэньчжоу, КНР.

Свидетельство о продаже:

Продано _____
штамп магазина штамп продавца дата продажи

Без штампа магазина недействительно